

寵物自動飲水機
使用說明書

使用產品前請仔細閱讀本使用說明書並妥善保管

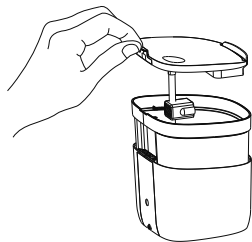
01 / 產品概覽



02 / 使用操作

① 清洗

清洗儲水桶和上蓋，請勿直接沖洗觸點或泡入水中。濾芯需用清水浸泡1~3分鐘，水機外殼請用幹燥抹布進行清理



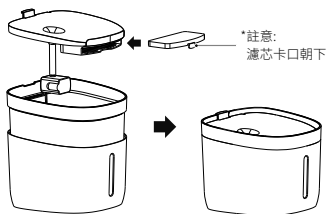
② 加水

將水倒入儲水桶中，加水量不要超過水位線。(加水後首次使用，水泵會先自動排出空氣才上水。此過程水流將逐漸變大至穩定出水。)



③ 組裝

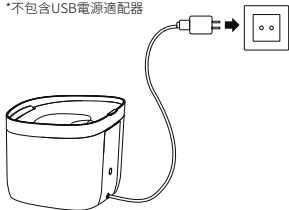
將儲水桶、上蓋、濾芯依次組裝後放入水機外殼中。



④ 連接電源

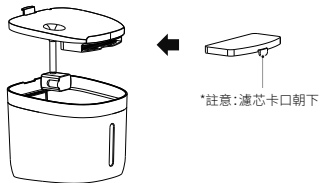
將水機電源線與適配器連接，並接通電源。指示燈紅藍交替閃爍壹次，水機開始工作。

*不包含USB電源適配器



⑤ 更換耗材

建議每30天更換壹次濾芯。



03 / 指示燈與參數

指示燈		基本參數
藍色閃爍	濾芯已使用30天, 提示您更換濾芯	產品型號: FSL020 輸入電源: 5V=1A
紅色閃爍	缺水提醒	儲水容量: 1.9L 電源線長: 1.2m
紅藍交替閃爍壹次	開機自檢/濾芯使用壽命重置成功	產品尺寸: 180×175×147mm 產品淨重: 750g 執行標準: Q/TK 001-2019

制造商: 天空創新科技(深圳)有限公司

制造地址: 深圳市寶安區觀瀾街道桂花社區觀光路南側美泰工業園4棟4,5,8層

04 / 故障排除

指示燈紅色閃爍, 飲水機不出水	上蓋可能沒有放好, 觸點沒有接觸到位
	目前處於缺水狀態, 請及時加水
藍燈與紅燈交替閃爍, 飲水機間歇出水	飲水機即將缺水, 請及時加水

05 / 注意事項與保修

注意事項：

1. 請在室內環境使用
2. 進行整機清理工作時，請斷開電源，請勿直接沖洗觸點或泡入水中；水機外殼請用乾燥抹布進行清理
3. 請保持觸點乾燥。觸點如有臟汙，請用布擦拭
4. 兒童需在成人指導下使用
5. 請放置在水平地面上，以防不慎打翻，導致設備灑水或不正常工作
6. 請做好電源線遮擋或收納，以防寵物撕咬電線
7. 本機適用於貓或中小型犬。

保修條款

在保修期限內，對於正常使用Petoneer產品過程中，由於非人為導致的損壞，所產生的維修費用和相關的人工費用，由Petoneer承擔。以下情況造導致的維修不在保修條款包含中：

1. 故意行為導致的損壞
2. 未按照產品使用說明書指引使用、保養該產品
3. 設備正常磨損、腐蝕、氧化、銹垢、耗損等原因導致的損失
4. 因在非Petoneer授權維修代理店或用戶自身進行維修、改造、清洗而造成的損壞。

(為了提供更好的產品，我們會定期進行產品改良。產品實物可能與說明書有差異。)

